

LUNDI 22 MAI 2023

ACTUALITÉ DE LA SEMAINE

ARTICLE N.41

Semaine sensationnelle au Collège



Du lundi 22 mai au vendredi 26 mai à eu lieu la quatrième et dernière semaine Sen'SAS au Collège.

Petit récap sur la semaine SAS

La semaine SAS qu'est ce c'est ?

Réponse : 

Le projet qui porte actuellement le nom de "Classe Sen' SAS" a pour objectif de mettre en œuvre des réponses pédagogiques pour les élèves qui « décrochent ». L'objectif du projet S.A.S est de suivre un petit groupe d'élèves en mettant en place une dynamique qui permette à chaque élève en situation de décrochage scolaire ou en difficulté, de reprendre confiance en soi, de redonner du sens à ses apprentissages, de retrouver le plaisir de revenir à l'École. Cette semaine permet également aux élèves de travailler sur un projet concret en validant des compétences du socle commun. Chaque jour de la semaine il y a un objectif attendu.





L'histoire de la semaine SAS au collège

Depuis 5 ans le Collège organise 4 semaines SAS tout au long de l'année scolaire. Le but de ces semaines est de travailler sur un projet concret en petit groupe tout en découvrant plusieurs métiers et de valider des compétences du socle commun. Lors de cette semaine des intervenants extérieurs interviennent dans l'enceinte du Collège en fonction du projet, mais il y a également des visites d'entreprises à l'extérieur.

Quelle compétence peut-on valider ?


Lors de cette semaine SAS, les élèves peuvent valider des compétences, mais lesquelles ?

4 types de compétences :

-  Maitrise du français
-  Respecter la parole des autres
-  Vivre ensemble (coopérer/aider)
-  S'investir

Le thème de la quatrième classe sas tourne autour du vélo !

Pour la quatrième semaine de classe SAS, le thème était "la tête dans le guidon" !



Qu'est ce que c'est le thème "la tête dans le guidon" ?



Réponse :

Le thème de cette classe SAS tournait autour du vélo puisque toute la semaine les élèves se sont entraînés à faire du vélo en apprenant le code de la route puis à faire des réparations sur leur vélo pour ensuite aller visiter des entreprises à vélo.



Finalité du projet : Organiser une sortie vélo aux Rairies !



Jour n°1 : Lundi 22 mai !



Le lundi matin, les élèves se sont retrouvés avec Mme Mauroux, organisatrice de la classe SAS, pour découvrir leur emploi du temps, découvrir le projet de la semaine, parler de la classe SAS, et des objectifs de cette semaine pour eux mais également faire connaissance avec les uns et les autres. Pour commencer la matinée après les explications du projet les élèves ont fait des jeux pour apprendre à se connaître avec Mme Mauroux. Après ces petits jeux pour mettre à l'aise tout le monde, les élèves ont fait des courriers d'invitations pour les parents, pour qu'ils puissent venir à la fin de la semaine pour le bilan de la classe SAS. Pour continuer la journée, les élèves ont passé l'après-midi avec M. Auger et Mme Bouillon, ils ont préparé ensemble des questions pour pouvoir interviewer les personnes qu'ils vont rencontrer après les visites qu'ils vont faire lors de cette semaine. Puis ils ont fait un parcours à vélo sur la cour pour vérifier qu'ils étaient aptes à faire du vélo sur la route et faire des vérifications sur les vélos en cas de besoin de réparations.

Objectif attendu :



12h : Cohésion du groupe réalisée + courriers prêts ✓

17h : Les élèves sont aptes à faire du vélo ✓





Jour n°2 : Mardi 23 mai !



Pour leur deuxième journée, les élèves de la classe SAS étaient avec Mme Ferron et ils ont commencé par préparer l'itinéraire pour aller aux Rairies en lisant différentes cartes (routièrre, IGN, plan des Rairies, ...) et en fonction des contraintes (pas de route national, météo, repas, refuge...) tout en faisant le calcul des distances et du temps. Puis l'après midi les élèves ont fait des réparations sur leur vélo tout en filmant leurs gestes pour faire des tutos et ils ont fini par refaire un parcours vélo sur la cour avec M.Boulay, Mme Ferron, M.Adrien et Mme Mauroux.

Objectif attendu :



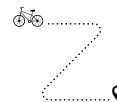
12h : Itinéraire réalisé ✓

17h : Connaissance des règles de sécurité + bases de réparation ✓





Jour n°3 : Mercredi 24 mai !



Le mercredi matin, les élèves sont allés visiter l'entreprise Francepal à Durtal en vélo avec Mme Portier et Mme Leriche.

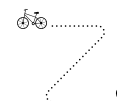
Objectif attendu :



12h : Découverte d'un mode de production (robotisé) ✓



Jour n°4 : Jeudi 25 mai !



Le jeudi matin les élèves ont réalisé des montages vidéo "tuto réparation de vélo" avec Mme Bouillon et M.Auger. Ensuite l'après midi les gendarmes sont intervenus auprès d'eux.

Objectif attendu :

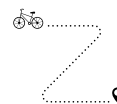


17h : Tutoriels réalisés ✓





Jour n°5 : Vendredi 26 mai !



Pour le dernier jour, les élèves sont allés visiter l'entreprise Montrieux aux Rairies en vélo avec M.Adrien et Mme Portier, ensuite ils ont pique-niqué aux Rairies pour reprendre la route tranquillement et rentrer au collège. Et pour finir, les élèves ont fait un bilan de leur semaine avec les professeurs qui les ont accompagnés pendant ces 5 jours.

Objectif attendu :



12h : Découverte d'un mode de production (artisanal) ✓

17h : Bilans faits ✓



Mention Spécial Remerciements !



Un grand merci à Mme Mauroux organisatrice de la classe SAS, sans elle la Classe SAS ne pourrait pas avoir lieu alors merci beaucoup !

Un énorme merci aux accompagnateurs : M.Auger, Mme Bouillon, M.Adrien, Mme Ferron, M.Boulay, Mme Portier et Mme Leriche.

Et merci à Francepal et à Montrieux de nous avoir accueilli !

Thank You